

# Recuperando el presupuesto de Cooperación

*Una apuesta de futuro*

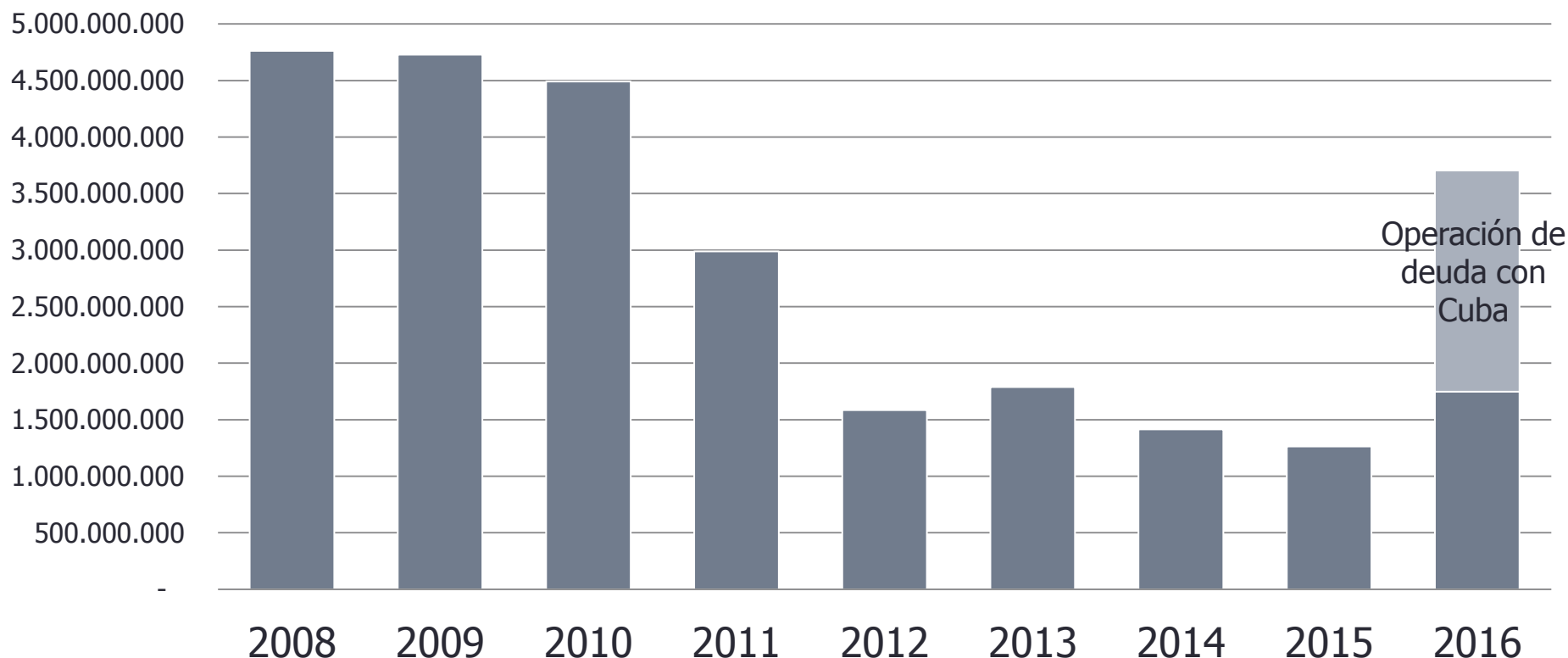


**COORDINADORA**  
DE ORGANIZACIONES DE COOPERACIÓN PARA EL DESARROLLO

# Evolución general de la AOD

AOD neta en euros corrientes

Fuente: INF@AOD Y CAD

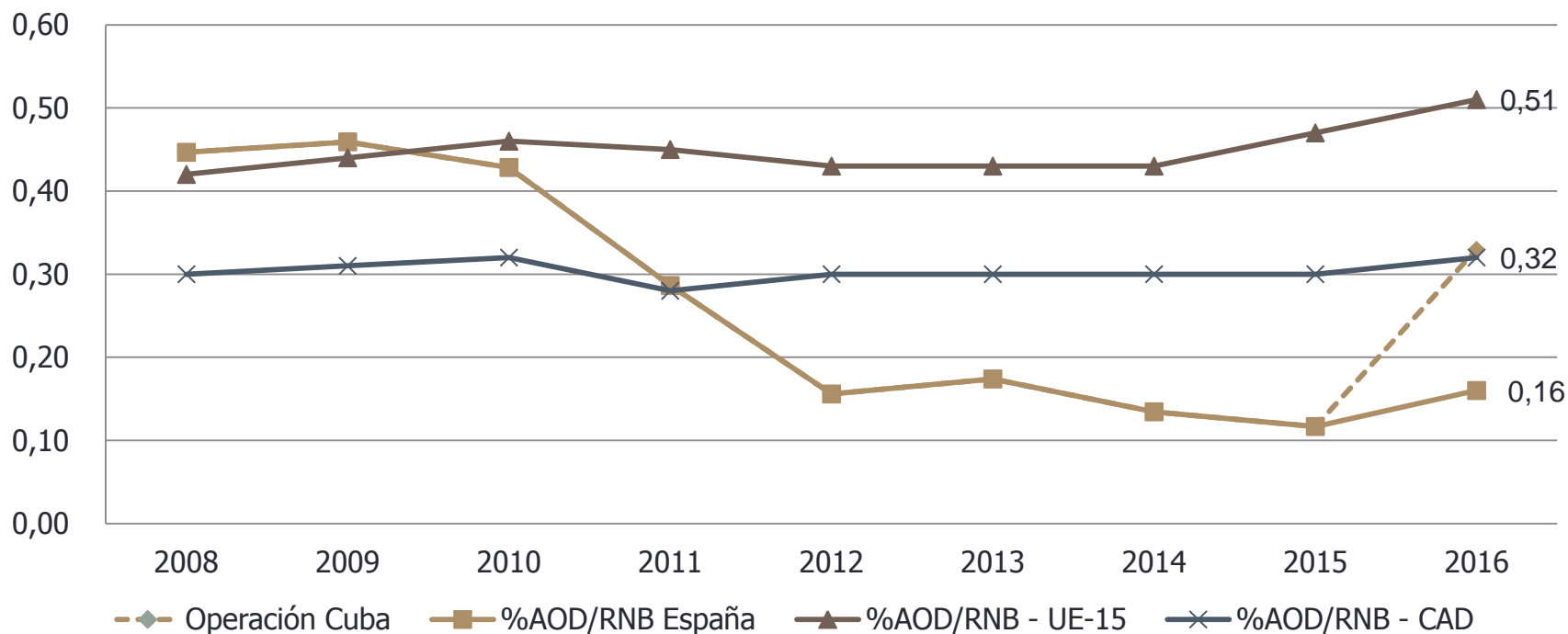


La AOD española ha caído entre 2009 y 2015 un 73%. El crecimiento de 2016 se debe a una operación puntual de deuda con Cuba y no a una apuesta sostenida en el tiempo como se ha visto en los PGE2017

# Esfuerzo de ayuda en comparación con nuestro entorno

% AOD neta respecto a la RNB

Fuente: Elaboración propia a partir de los datos de AOD CAD

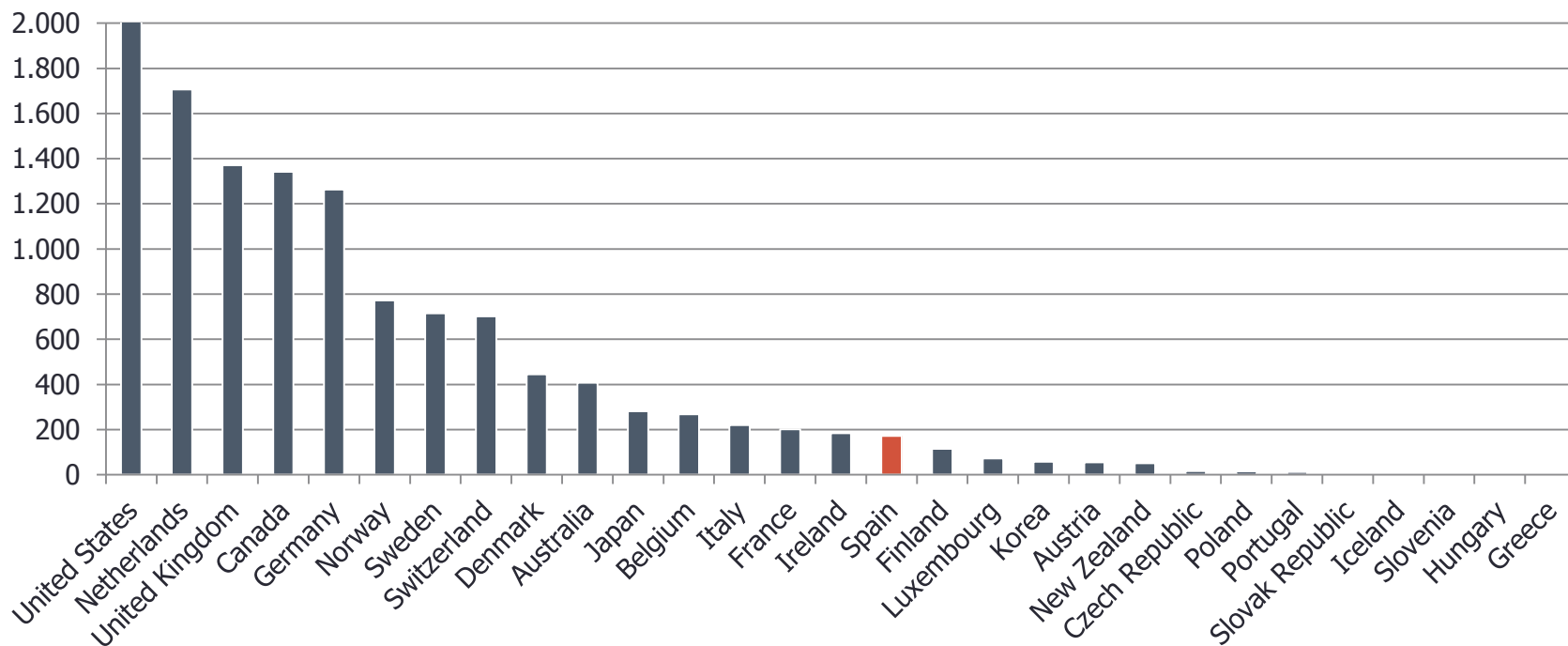


La situación española es una anomalía en comparación con los países de la UE y de la OCDE

# Ayuda Oficial al Desarrollo vía ONGD -Comparativa países OCDE en 2015-

AOD en millones de US\$ corrientes

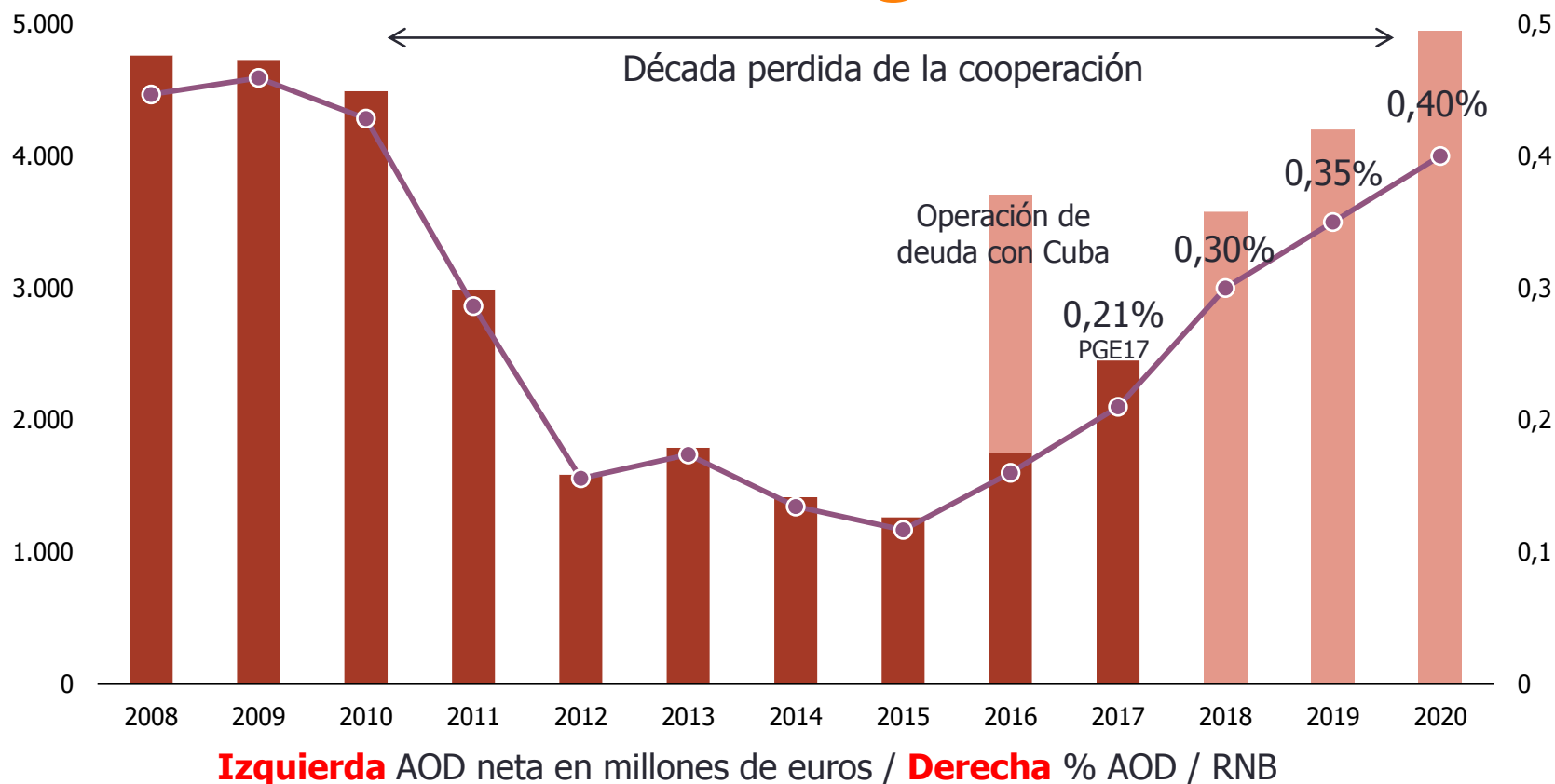
Fuente: CAD



Nota: EE.UU. invierte \$ 7.940 M, el gráfico se ha recortado para mejorar la visibilidad

**España está en la posición 16 de los 29 países del CAD en canalización de la AOD vía ONGD en valor absoluto**

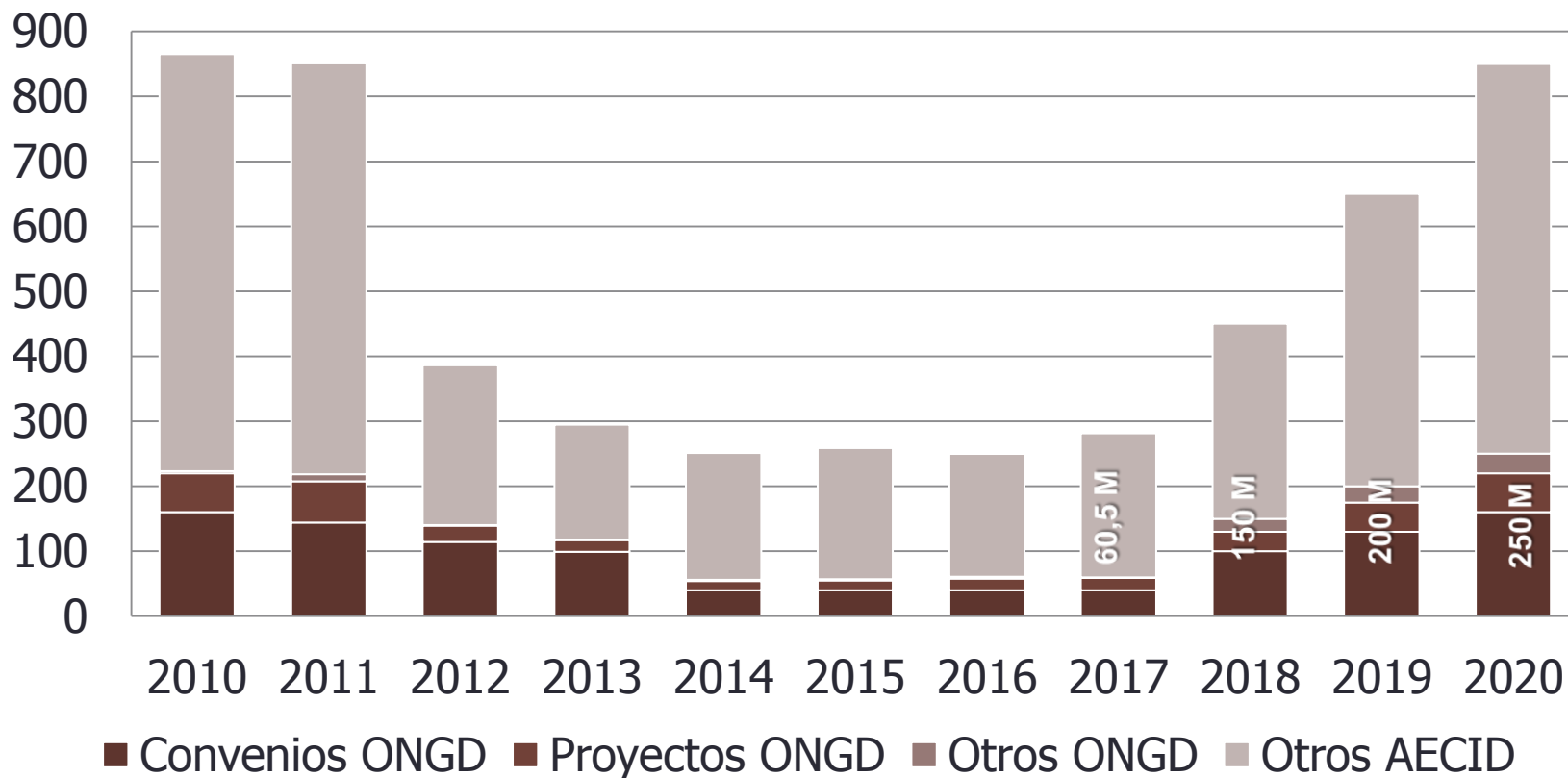
# La ruta para alcanzar el 0,4% al final de la legislatura



Todos los actores del sistema de cooperación y los grupos políticos se han comprometido con alcanzar el 0,4% RNB en esta legislatura en el camino del compromiso con el 0,7% RNB renovado en la firma de la Agenda 2030

# Recuperación centrada en la AECID y en su relación con las ONGD

Millones de euros



Nota: el gráfico muestra recursos ejecutados por la AECID hasta 2015. De 2016 en adelante son previsiones.

# Seis propuestas de recuperación del presupuesto de cooperación al desarrollo

	Pre-crisis	2016 ejecutado	PGE2017	PGE2018	2020
<b>1. Ruta hacia el 0,4%</b>					
<b>AOD total</b> (% RNB)	0,46% (2009)	0,16% (a)	0,21%	<b>0,30%</b>	0,40%
<b>2. Fortalecer el papel del MAEC en el conjunto del sistema de cooperación</b>					
<b>AOD vía MAEC</b>	2200 (2010)	306	559	<b>850</b>	2.200
<b>3. Aprovechar el potencial de colaboración con las ONGD</b>					
<b>AOD convocatorias ONGD vía AECID</b>	237 (2010)	59	60,5	<b>150</b>	250
Convenios ONGD	160 (2010)	40	----	90	150
Proyectos ONGD	60 (2010)	17,7	----	30	50
Otros	17 (2010)	1,3	-----	30	50
<b>4. Incrementar el papel de la Educación para el Desarrollo y Ciudadanía Global</b>					
<b>Educación para el Desarrollo y Ciudadanía Global MAEC</b>	16 (2010)	2,6	-----	<b>15</b>	25
<b>5. Recuperar el peso de la Ayuda Humanitaria</b>					
<b>Ayuda Humanitaria - AECID</b>	317 (2009)	32,5	16,8	<b>150</b>	300
<b>6. Apostar por la igualdad de género y la salud sexual y reproductiva</b>					
<b>Género a nivel de AGE*</b>	125 (2009)	11,8	----	<b>100</b>	300

(a) El esfuerzo de ayuda en 2016 se sitúa en el 0,33% gracias a una operación puntual de cancelación de deuda con Cuba de 1.900 millones. Sin esta el esfuerzo de ayuda alcanza el 0,16%.  
 \* el % mínimo que se reivindica para género es del 15% de la AOD

Millones de euros



**COORDINADORA**

DE ORGANIZACIONES DE COOPERACIÓN PARA EL DESARROLLO

## **Red estatal de organizaciones y plataformas sociales**

74 ONGD

17 coordinadoras autonómicas

450 entidades en todo el país

## **30 años trabajando en:**

Desarrollo, solidaridad internacional,  
acción humanitaria,  
educación para la ciudadanía global,  
defensa de los derechos humanos

## **Sector que moviliza:**

5.000 cooperantes

20.000 personas voluntarias

2,4 millones de colaboradores

€ 550 millones

## **Presentes en:**

105 países del mundo

implementando 3.600 proyectos

que benefician a

35 millones de personas

<http://informe2016.coordinadoraongd.org/>